



**WOOD  
DEN**  
ગુજ - ડેન

## ไม้สักพม่าและพื้นไม้เอนจิเนียร์คุณภาพอันดับ 1 ของไทย จาก WOODDEN

กลุ่มบริษัท TPS Group เรามีทีมช่างติดตั้งมืออาชีพที่เชี่ยวชาญในการติดตั้งไม้พื้น  
ผ่านประสบการณ์ในการทำงานมากกว่า 40 ปี โดยมีมาตรฐานการติดตั้งที่เป็นระบบ  
อุปกรณ์ตรวจวัดที่ทันสมัย พร้อมบริการให้คำแนะนำเพื่อสิ่งที่ดีที่สุดสำหรับลูกค้า

# THE STORY OF **WOODDEN**

กว่า 50 ปีที่ **WOODDEN** เป็นผู้ผลิต นำเข้า แปรรูป และจัดจำหน่ายไม้สักจากประเทศพม่าซึ่งเป็นแหล่ง ไม้สักคุณภาพดีที่สุดในโลก ไม้สักของเรามาจากป่า ธรรมชาติ ได้รับการควบคุมโดยกระทรวงทรัพยากร และป่าไม้ โดยทุกขั้นตอนในการเก็บเกี่ยวและขั้นตอน การผลิต เราหลีกเลี่ยงเครื่องจักรกลหนักเพื่อประหยัด พลังงานและรบกวนธรรมชาติให้น้อยที่สุด

โดยในส่วนประกอบอื่นๆ เราใช้กาวและแลคเกอร์ที่ผ่าน มาตรฐานสากล E1 เป็นมาตรฐานที่กำหนดไว้ว่า ไม้จะมีสาร Formaldehyde ได้ไม่เกิน 0.1 ppm มีความปลอดภัยสูง สามารถใช้งานในโรงพยาบาล บ้านพักคนชรา บ้านที่มีเด็กเล็กได้

**WOODDEN** ได้รับความไว้วางใจให้เป็นส่วนหนึ่งใน โครงการสำคัญทั่วโลกมากมาย เช่น

- **เรือออร์บ "Eclipse"** ของ Mr. Roman Abramovich ที่มีมูลค่าสูงเป็นอันดับที่ 2 ของโลก
- ระเบียงโรงแรม **Armani Hotel** บนตึก Burj Khalifa ตึกสูงที่สุดของโลกแห่งนครดูไบ ประเทศสหรัฐอาหรับ-เอมิเรตส์
- ส่วนประกอบไม้สักใน **Salk Institute Of Biological Studies** ที่ออกแบบโดย Louis Kahn ศิลปินระดับโลก

และนอกจากไม้สักแล้ว **WOODDEN** ยังมีพื้นไม้เอ็นจิเนียร์ ไม้ประสานสลับเสี้ยนหน้าไม้จริงทำสำเร็จเพื่อใช้ในงานพื้น และงานตกแต่งต่างๆ ตอบโจทย์การใช้งานที่หลากหลาย



**SOLID TEAK STYLE** 01

SOLID TEAK FLOOR 04

**ENGINEERED FLOOR** 05

TECHNICAL INFORMATION  
& INSTALLATION 12

**PROJECT REFERENCE** 13

**TEAK OUTDOOR DECKING** 15

คุณสมบัติ OUTDOOR DECKING 18

DECKING INSTALLATION  
& MAINTENANCE 19

**บันไดไม้สักพม่า** 21

**ประตูไม้สักพม่า** 23

VERTICAL 24

HORIZONTAL ONE 26

HORIZONTAL TWO 28

Solid Structure Details 29

Compound Structure Details 30

Frame Structure Details 31

Door Frame Structure Details 32







# SELECTED

ลายไม้สวยเรียบเนียนเป็นเส้นตรงดูเป็นธรรมชาติ



# NATURAL

ความเข้มของลายไม้/ตาไม้ ชัดขึ้นเล็กน้อย มีมิติของความเป็นธรรมชาติไม้ยิ่งขึ้น



## LOFT

ลายไม้เข้มเห็นได้ชัดเจน มีตาไม้ที่โดดเด่นมาก สำหรับการตกแต่งบ้าน Loft Style




# SOLID TEAK

## พื้นไม้สัก

ไม้สัก (Teak) เป็นไม้ป่าเขตร้อนชื้น เนื้อค่อนข้างแข็ง หดขยายตัวน้อย ไม้สักที่อายุมากจะสะสมสาร O-Cresyl Methyl Ether และ Tectoquinone ในเนื้อไม้ ซึ่งแมลงไม่ชอบสารสองชนิดนี้ ทำให้ไม้สักทนทานต่อแมลงต่างๆ อีกทั้งในเนื้อไม้ที่มียางอยู่ปริมาณมาก จะช่วยรักษาเนื้อไม้สักให้ทนทานต่อสภาพอากาศและสภาพแวดล้อม ไม้สักจึงเหมาะสมต่อการใช้งานทั้งภายในและภายนอกได้เป็นอย่างดี จากคุณสมบัติดังกล่าว ทำให้สามารถมั่นใจได้ว่า พื้นบ้านที่ปูด้วยไม้สักจะสวยงามและคงทนไปอีกนานเท่านาน

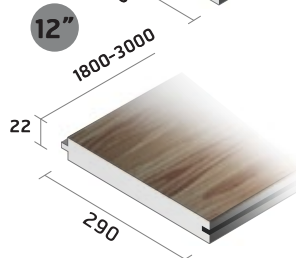
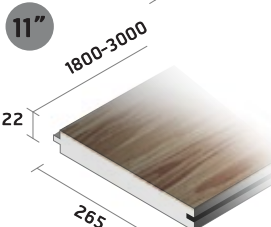
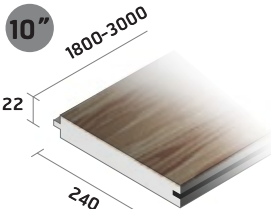
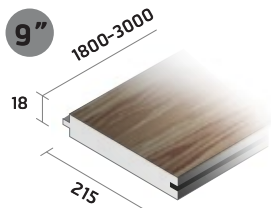
NATURAL  
สีธรรมชาติ



### DIMENSION

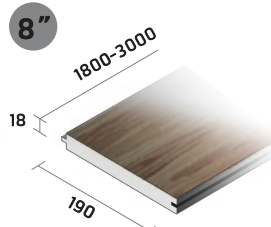
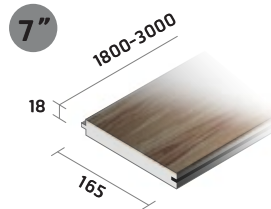
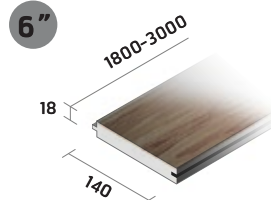
1

#### SPECIAL FLOOR




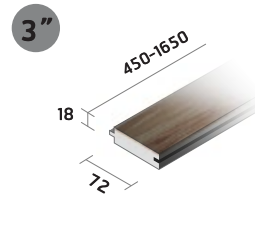
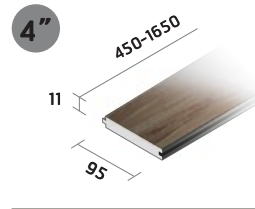
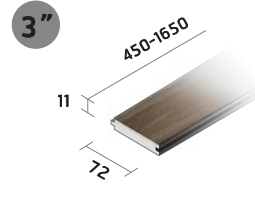
2

#### FLOORING



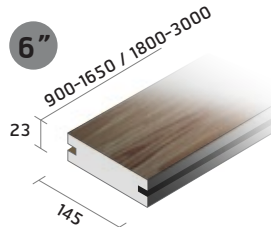
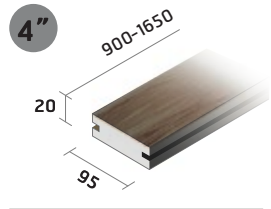
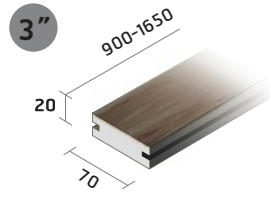
3

#### MODERN PARQUET




4

#### OUTDOOR DECKING




WALNUT  
สีวอลนัท




OIL NANO  
สีออยส์นาโน



OIL NATURAL  
สีออยส์ธรรมชาติ



OIL WALNUT  
สีออยส์วอลนัท




# ENGINEERED FLOOR

## พื้นไม้เอนจิเนียร์

**พื้นไม้เอนจิเนียร์ (Engineered Wood)** เป็นผลิตภัณฑ์ที่พัฒนาและคัดสรรมาเป็นอย่างดี เพื่อให้ใช้ไม้ได้อย่างมีประสิทธิภาพมากที่สุด โดยพื้นไม้เอนจิเนียร์จะใช้ไม้จริงเป็นผิวหน้า เคลือบผิวด้วยสี UV Acrylic Lacquer ที่มีคุณภาพและความคงทนสูง ส่วนด้านล่างจะมีการวางแผ่นไม้สลับเสี้ยน วางสลับกันไปมาในแต่ละชั้น เพื่อลดการหดขยายตัว ทำให้ไม้เอนจิเนียร์เป็นที่นิยมอย่างแพร่หลาย เหมาะแก่การใช้งานตกแต่งภายในที่ต้องการใช้วัสดุไม้จริง เพิ่มภาพลักษณ์ทั้ง บ้านพักอาศัย คอนโดมีเนียม โรงแรม ฯลฯ

### STRUCTURE



#### 1st LAYER

UV Lacquer 7 ชั้น

#### 2nd LAYER

ผิวไม้จริง 3 - 4 มิลลิเมตร


#### 3rd LAYER

ชั้นไม้สลับเสี้ยน 7 ชั้น  
เพื่อลดการหดขยาย

#### ใช้วิธีติดตั้งแบบเข้าลิ้นร่อง


โดยส่วนประกอบทั้งหมดได้มาตรฐาน E1

E1 เป็นมาตรฐานสากลสำหรับพื้นไม้และเฟอร์นิเจอร์ ที่จะปล่อยสารฟอร์มัลดีไฮด์ไม่เกิน 0.75ppm ทำให้เป็นมิตรกับผู้ใช้งาน




## ENGINEERED OAK DIMENSION


5"



6"




8"




## ENGINEERED TEAK DIMENSION

### 1 STANDARD SIZE


5"



6"




8"




### 2 SPECIAL SIZE


9"




10"



11"




12"



5"

**TEAK**NATURAL  
FLAT


MT-1201

**OAK**WHITE  
WASH  
FLAT


MO-1018

NATURAL  
GREY GRAIN  
BRUSH


CM-121

NATURAL  
BRIGHT  
FLAT

MO-1227

**IROKO**WALNUT  
FLAT

MI-1206

NATURAL  
BRIGHT  
BRUSH


MO-1279

NATURAL  
FLAT

MO-1017

VINTAGE  
SNOW  
BRUSH

MO-1257

NATURAL  
FLAT

MI-1288

VINTAGE  
GREY  
BRUSH

MO-1021

TEAK  
FLAT

MO-1201

COFFEE  
BRUSH

MO-1262

**LARCH**MID BRUSH  
WHITE LYE


ML-1965

SMOKY  
GREY  
BRUSH

MO-1270

ALMOND  
BRUSH

MO-1260

MID  
BROWN  
FLAT

MO-1269

MID BRUSH  
NATURAL

ML-1966

WENGE  
BRUSH

MO-1261

LIGHT  
COFFEE  
FLAT



MO-1290

6"

WARM  
COTTON  
BRUSHGREY  
WHITE  
GRAIN  
FLAT


MO-1593

MO-1583

NATURAL  
SAND  
BRUSHNATURAL  
GREY  
BRUSH


MO-1586

MO-1584

SMOKE  
WHITE  
WASH  
BRUSHVINTAGE  
GREY  
BRUSH

MO-1575

MO-1502

NATURAL  
BRUSHCOFFEE  
FLAT

MO-1571


MO-1547

TEAK  
BRUSHVOLCANIC  
GREY  
BRUSH

MO-1501

MO-1574

8"

VINTAGE  
GREY  
WHITE  
GRAIN  
BRUSHVINTAGE  
SNOW  
FLAT

MO-1968

MO-1946

WHITE  
WASH  
BRUSHNATURAL  
WHITE  
GRAIN  
BRUSH

MO-1945

MO-1915

LIGHT  
WALNUT  
FLATNATURAL  
FLAT


MO-1950

MO-1953

BROWN  
GREY  
BRUSHALMOND  
BRUSH

MO-1974

MO-1960

COFFEE  
BRUSHCOFFEE  
HAND-  
SCRAPED

MO-1952

MO-1939

# ENGINEERED FLOOR 5"

MT - 1201 Natural flat



MO-1257 Vintage snow brush



MO-1279 Natural bright brush



CM-121 Natural Grey Grain Brush



MO-1276 Smoken White Wash Brush



MO-1260 Almond Brush



MO-1270 Smoky Grey Brush



MI-1288 Iroko Natural Flat



MI-1206 Iroko Walnut flat(i)



MO-1261 Wenge Brush




MO-1262 Coffee brush



MO-1224 Black Brush



## ENGINEERED FLOOR 6"



## ENGINEERED FLOOR 8"



### TECHNICAL INFORMATION

#### • FINISHING

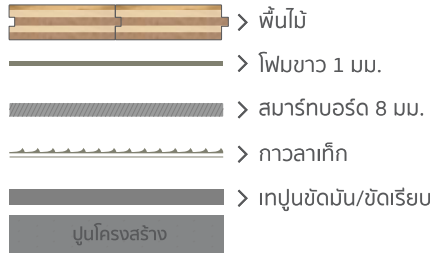
**Quality Service - WOODDEN** มีบริการติดตั้งและตรวจพื้นที่แบบครบวงจรโดยช่างมืออาชีพ ที่ผ่านงานโครงการต่างๆ มากมาย เช่น คอนโด หมู่บ้านและศูนย์การค้าชื่อดังหลายแห่ง โดยช่างผู้ชำนาญและมีประสบการณ์ในการติดตั้งในหลายรูปแบบ เช่น งานพื้น บันได และระเบียง

	ราคา	ระยะเวลาการติดตั้ง	ทนทานต่อการเกิดรอย	การซ่อมแซม
<b>UV L</b> UV Lacquers	ราคากลาง	เร็ว	ปานกลาง ~ สูง	ง่าย
<b>UV O</b> UV Oil	ราคากลาง	เร็ว	น้อย ~ กลาง	ง่าย
<b>ON</b> Oil Nano	ราคาสูง	เร็ว	น้อย ~ กลาง	ง่าย
<b>U</b> Urethane	ราคาสูง	นาน	ปานกลาง	ปานกลาง

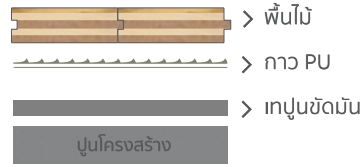


• **INSTALLATION**


**ติดตั้งบน Smartboard**



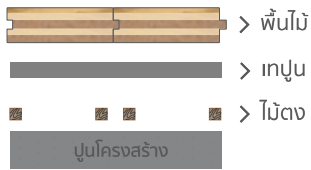
**ติดตั้งด้วยกาว PU**



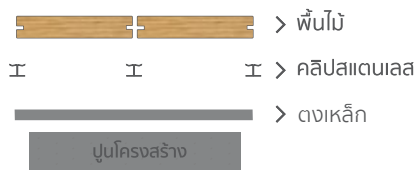
**ติดตั้งแบบลอย**




**ติดตั้งบนตง**



**ติดตั้งระเบียง**

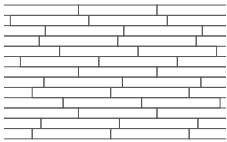


**ติดตั้งแบบคลิกล็อก**

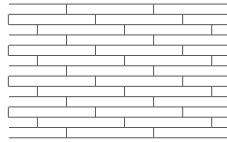


• **PATTERN**


**Random**



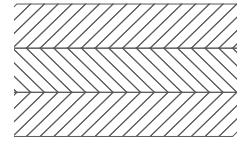
**Brick**



**Herringbone**



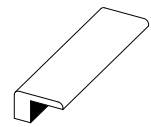
**Chevron**



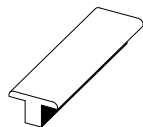
• **SKIRTING**

**ตัวจบ**


ตัวจบชนอลูมิเนียม



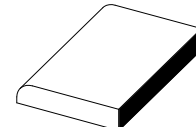
ตัวจบระหว่าง 2 วัสดุ



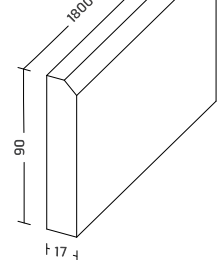
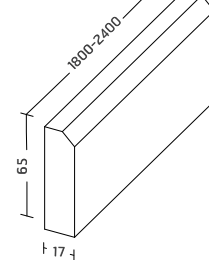
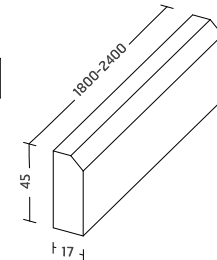
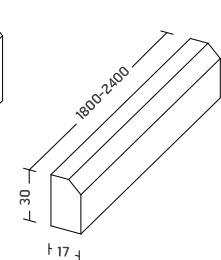
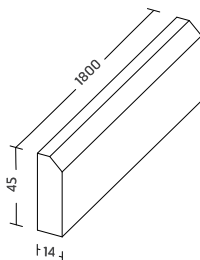
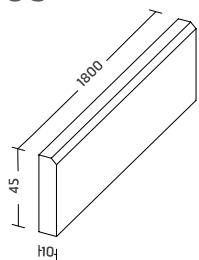
จุมุกบันได



ตัวจบเสมอฟัน



**บัว**






**98 WIRELESS**  
Bangkok



**MANDARIN ORIENTAL**  
Bangkok



**IDEO Q**  
Sukhumvit36



**NIRVANA BEYOND**  
Krungthep kreetha



**BANN SANSIRI**  
พัทธการ 30



**BANYAN TREE**  
Residences Riverside  
Bangkok



Salk Institute

## PROJECT REFERENCES

### Hotel

Mandarin Oriental Hotel (Renovation)  
 The Park Hyatt  
 Millennium Hilton Hotel (Renovation)  
 Waldorf Astoria Bangkok  
 Balcony Courtyard  
 Balcony R2+  
 Mariott Phuket  
 Marrakesh Huahin  
 W-Retreat Samui  
 Sheraton Hotel  
 Rosewood Phuket

### Residence

Baan Sansiri  
 Nirvana Beyond Udonthani  
 Nirvana Beyond Krung Thep Kritha  
 VIVE Ekkamai - Ramintra  
 Sethsiri Thawiwatthana  
 Sethsiri Phahol - Watcharapol  
 Villazzo  
 Sethsiri Jaran 37  
 Parc Piva  
 Quartro (Sansiri)

### Condominium

98 Wireless  
 Banyan Tree Residence  
 Monument Thonglor  
 Monument Sanampao  
 Ideo Q Sukhumvit 36  
 Ideo Q Victor  
 28 Chidlom  
 The Marque 39  
 Sindhorn Residence  
 Hyde 11  
 Hyde 12  
 Hyde 13  
 Chewathai Asoke  
 M Ladprao  
 Polaris Residence Sukhumvit 30  
 Sooksathorn Condo  
 M Phayathai  
 The Pano  
 Sethiwan Tani Condo  
 Reflection Pattaya  
 The Infinity Condo  
 The Hyde Park

### Store / Shop

Open House @ Central Embassy  
 Siwilai City Club @ Central Embassy  
 Specs Republic @ Central Embassy  
 B+AB @ Siam Center  
 Defry'01 @ Central Rama 9  
 Joseph Shop (Paragon)  
 Zen 1st-7th Floor @ CentralWorld  
 Premier & Platinum Lounge (CentralWorld)  
 Outback Steakhouse @ Siam Discovery  
 Paul Smith Junior @ Zen  
 Kids Zone @ Icon Siam  
 Top Shop @ Central Phuket  
 Top Shop @ CentralWorld  
 Berluti @ Central Embassy

### Shopping Centre

CentralWorld (Renovation)  
 Siam Discovery (Renovation)  
 Central Salaya  
 Central Chiangmai  
 Central Hat Yai  
 Central Silom



# TEAK OUTDOOR DECKING

Enhance your living space decking by Woodden



## WHY ทำไมต้องเลือกใช้ “Teak Outdoor Decking”

- ไม้สักพม่า อายุการใช้งานยาวนานเมื่อเทียบกับวัสดุทดแทนประเภทอื่น
- ไม้สักพม่า ทนทานต่อสภาพอากาศ มีความยืดหยุ่นสูง
- ไม้สักพม่า เนื้อไม้มีสารที่แมลงและเชื้อราไม่ชอบ
- ไม้สักพม่า เป็นวัสดุที่ไม่บิดงอ หรือ แตกง่ายเมื่อเทียบกับไม้อื่นและวัสดุทดแทนชนิดต่างๆ



# ECO-FRIENDLY DURABLE QUALITY NATURAL TOUCH

ไม้สักพม่า สำหรับปูพื้นภายนอกอาคาร  
“Woodden” ใช้ไม้สักพม่าที่ผ่านการอบ  
Kiln Drying โดยผ่านการอบไม้  
ด้วยเตาอบที่ได้มาตรฐาน  
ช่วยควบคุมความชื้นในเนื้อไม้  
อยู่ในระดับที่เหมาะสม  
ทำให้ลดการหดขยายของไม้

**Woodden**  
มีกระบวนการที่ได้มาตรฐาน  
ในการผลิตจนถึงกระบวนการ  
ทำสีไม้ที่ได้คุณภาพ

## คุณสมบัติ

### TEAK OUTDOOR DECKING



การหดขยายตัวต่ำ  
ในอัตรา 1% - 3%



ไม่ต้องทำสีหน้างาน  
ฝุ่นไม่ฟุ้งกระจาย



เนื้อไม้มีสารที่แมลง  
ปลวก และมอดไม่ชอบ



ลายไม้สวยงาม



วัสดุที่ไม่เก็บความร้อน  
เมื่อเทียบกับไม้อื่นๆ



ไม้สักนำเข้าจากพม่า  
ในโซนที่ดีที่สุด

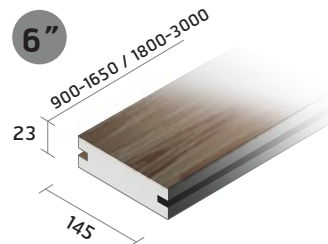







สักพม่า A+คัดพิเศษ



อบแห้ง Kiln dry

ขนาดไม้ใช้สำหรับภายนอก



ความแตกต่างระหว่าง ไม้สักป่าธรรมชาติ และ ไม้สักป่าปลูก


ป่าธรรมชาติ vs ไม้สักป่าปลูก

<p>ประมาณ 80 – 150 ปี</p> <p>ป่าธรรมชาติ</p> <p>ลำต้นใหญ่ วงปีถี่ เนื้อไม้แน่น</p> <p>สีธรรมชาติ ออกน้ำตาลปนทอง</p> <p>ลายไม้ละเอียดชัดเจนมีเสี้ยนดำ</p> <p>หดขยายน้อย ทนทาน ต่อสภาพอากาศ</p> <p>มีสาร O-cresyl methyl ether ที่ปลวกหรือแมลงไม่ชอบ</p>	<p>อายุ</p> <p>แหล่งที่มา</p> <p>เนื้อไม้</p> <p>สีไม้</p> <p>ลายไม้</p> <p>การใช้งาน</p> <p>ทนต่อแมลง</p>	<p>ประมาณ 20 – 40 ปี</p> <p>ป่าปลูก</p> <p>ลำต้นเล็ก ไม้โตเร็ว วงปีห่าง เนื้อไม้ไม่แน่น</p> <p>สีไม้อ่อน และไม้สุม่าเสมอ ต้องย้อมสี</p> <p>ลายไม้ห่าง ตาไม้เยอะ ไม่มีเสี้ยนดำ</p> <p>มีการหดขยาย เหมือนไม้ทั่วๆ ไป</p> <p>สาร O-cresyl methyl ether น้อยต้องอบน้ำยาเพิ่ม</p>
--	--	--

# DECKING INSTALLATION & MAINTENANCE



การดูแลรักษาง่าย มีค่าใช้จ่ายต่ำและหากใช้ไปประมาณช่วงเวลานึง  
ไม่มีสีซีดจางลง ก็สามารถใช้ Teak Oil (สี Natural) มากาที่บบนพื้นไม้สักได้  
การทำความสะอาดพื้นไม้ (Outdoor Decking) โดยใช้น้ำฉีดทำความสะอาด  
จากนั้นใช้ผ้าชุบ Teak Oil นำมาเช็ดลงบนผิวไม้สักเพื่อให้สีกลับมาสวยดังเดิม



## ตัวอย่างการติดตั้งแบบใหม่

- ยึดคลิปลงเข้ากับตะกั่วเหล็กกัลวาไนซ์
- ใช้ไม้ติดตั้งบนตัวคลิปลสแตนเลส

## ตัวอย่างการติดตั้งแบบเก่า

- ตอกตะปูลงบนหน้าไม้
- ติดตั้งโดยใช้ตะปู/ตะเหล็ก

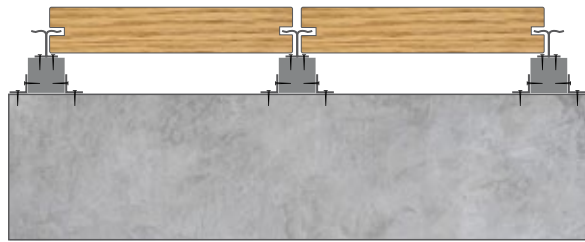
## HOW TO INSTALLATION NEW AND OLD

การติดตั้งแบบใหม่และแบบเก่า

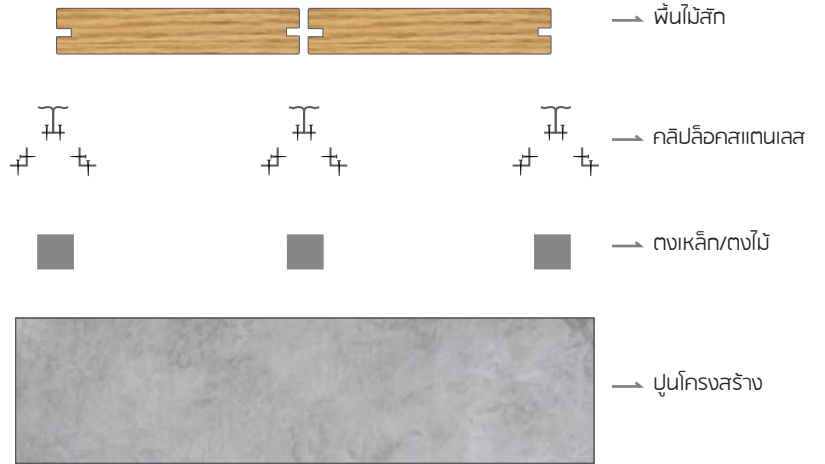


# การติดตั้ง

## INSTALLATION INSTRUCTIONS



ส่วนประกอบติดตั้งสำเร็จ



ส่วนประกอบ



# WOOD DEN

บันไดไม้สักพม่า



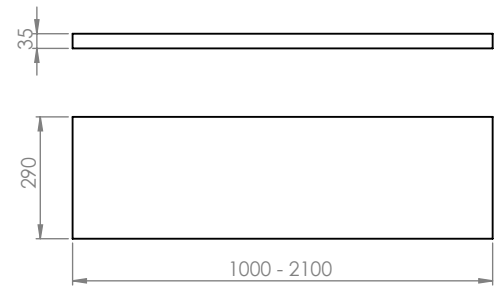


### Solid teak 1 piece

ลูกนอนบันไดไม้ 1 ชั้น

Size

35 x 290 x 1000-2100 mm.

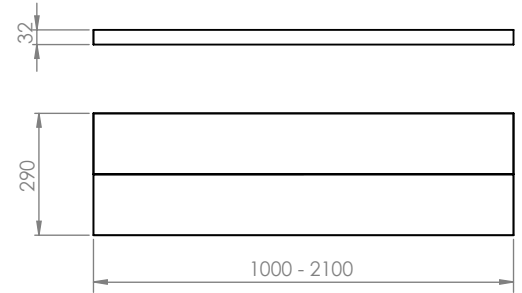


### Solid teak 2 piece

ลูกนอนบันได  
ไม้ประสาน 2 ชั้น

Size

32 x 290 x 1000-2100 mm.

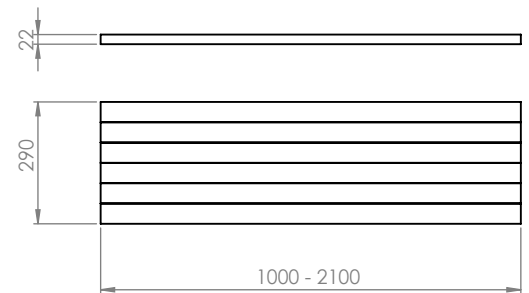


### Solid teak 2 inch

ลูกนอนบันไดไม้ประสาน  
หน้ากว้าง 2 นิ้ว

Size

22 x 290 x 1000-2100 mm.

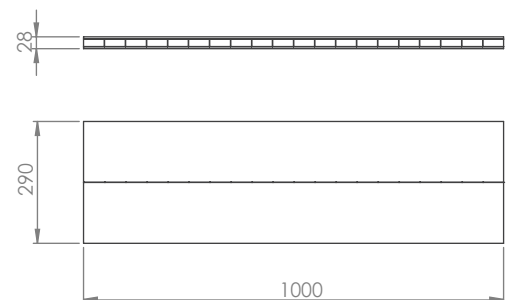


### Solid teak FJL 3 layer

ลูกนอนบันได  
ไม้ประสาน 3 ชั้น

Size

28 x 290 x 1000-2100 mm.



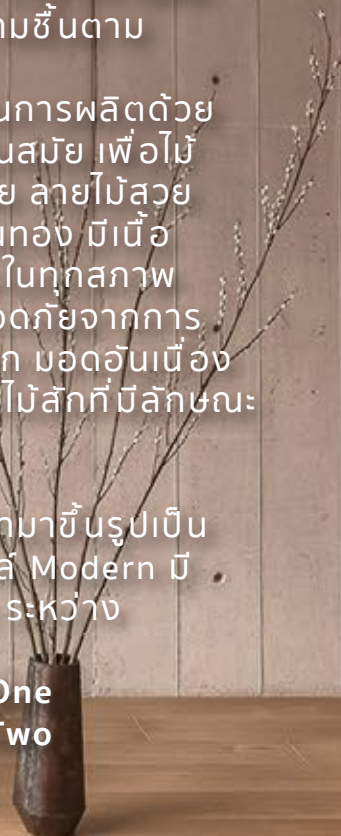
# WOOD DEN

## ประตู - ไม้สักพม่า

"WoodDen". เราเลือกใช้ไม้สักพม่า ที่ขึ้นชื่อว่าคุณภาพดีที่สุด เพราะด้วยคุณลักษณะเด่นของไม้สักพม่าที่มีอายุเฉลี่ยราว 80 - 150 ปีการอบไม้เพื่อให้ได้ความชื้นตามมาตรฐาน และผ่านกระบวนการผลิตด้วยเครื่องจักรที่ทันสมัย เพื่อไม่หดขยายตัวน้อย ลายไม้สวย สีนํ้าตาลเข้มปนทอง มีเนื้อเหนียว ยึดหยุ่นในทุกสภาพอากาศ และปลอดภัยจากการกักเก็บของปลวก มอดอันเนื่องมาจากยางของไม้สักที่มีลักษณะพิเศษ

"WoodDen" นำมาขึ้นรูปเป็นประตูไม้สักสไตล์ Modern มีให้เลือก 3 แบบ กระจก

- Vertical
- Horizontal One
- Horizontal Two



# VERTICAL



TYPE A



TYPE B



TYPE C

## COLOR TONE



### Applications

- Entrance
- Internal / Bedroom
- Utility
- Toilet

### Structure Details

- Solid
- Compound
- Frame

## เวอร์ติคอล


ประตูไม้สักพม่าสไตล์ Modern แบบ Vertical (แนวตั้ง)  
ใช้สำหรับภายในบ้าน พร้อมทำสีสำเร็จให้อารมณ์ความเรียบง่ายแต่ไม่น่าเบื่อ  
แพ่งมีหลากหลายธรรมชาติที่โดดเด่นของไม้สักพม่ายิ่งทำให้บ้านดูอบอุ่นและน่าอยู่มากขึ้น



# HORIZONTAL ONE



TYPE A




TYPE B



TYPE C

## COLOR TONE



### Applications

- Entrance
- Internal / Bedroom
- Utility
- Toilet

### Structure Details

- Frame

## ฮอริซอนทอล วัน

ประตูไม้สักพม่าสไตล์ Modern แบบ Horizontal (แนวนอน)  
ใช้สำหรับภายในบ้าน พร้อมทำสีสำเร็จ ให้มิติในบ้านดูกว้างขึ้น  
พร้อมลายที่คงเป็นเอกลักษณ์เฉพาะตัวของไม้สักพม่า  
ยิ่งเสริมให้บ้านมีจุดเด่นที่ไม่เหมือนใคร





# HORIZONTAL TWO



TYPE A



TYPE B




TYPE C



TYPE D

## COLOR TONE



### Applications

- Entrance
- Internal / Bedroom
- Utility
- Toilet

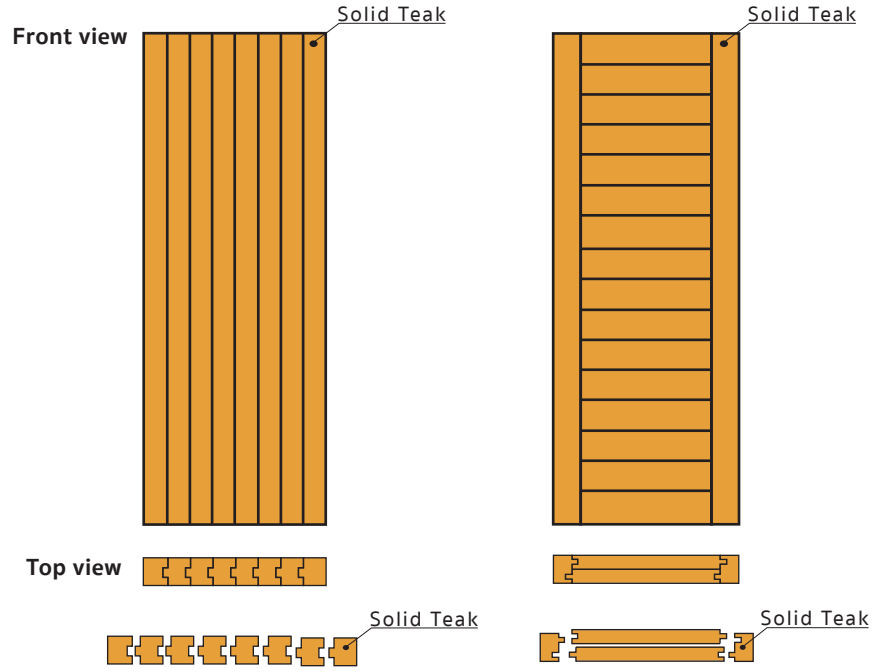
### Structure Details

- Solid
- Compound
- Frame

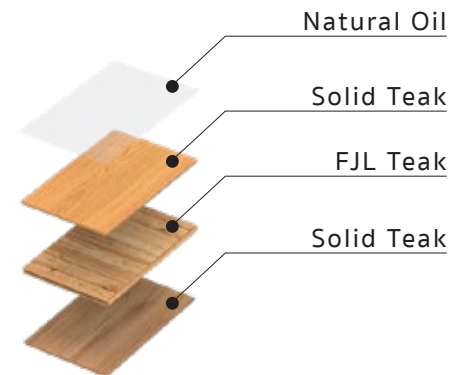
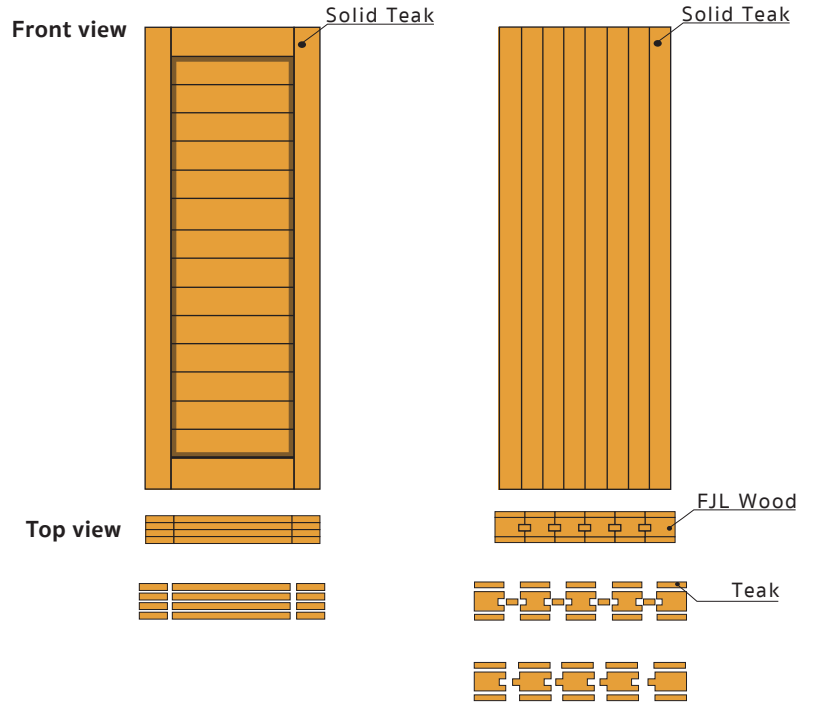
## ข้อริชอนทอล ๓

ประตูไม้สักพม่าสไตล์ Modern แบบ Horizontal (แนวนอน)  
ใช้สำหรับภายในบ้าน พร้อมทำสีสำเร็จ ให้มีดีไซน์บ้านดูกว้างขึ้น  
พร้อมลายที่คงเป็นเอกลักษณ์เฉพาะตัวของไม้สักพม่า  
ยิ่งเสริมให้บ้านมีจุดเด่นที่ไม่เหมือนใคร

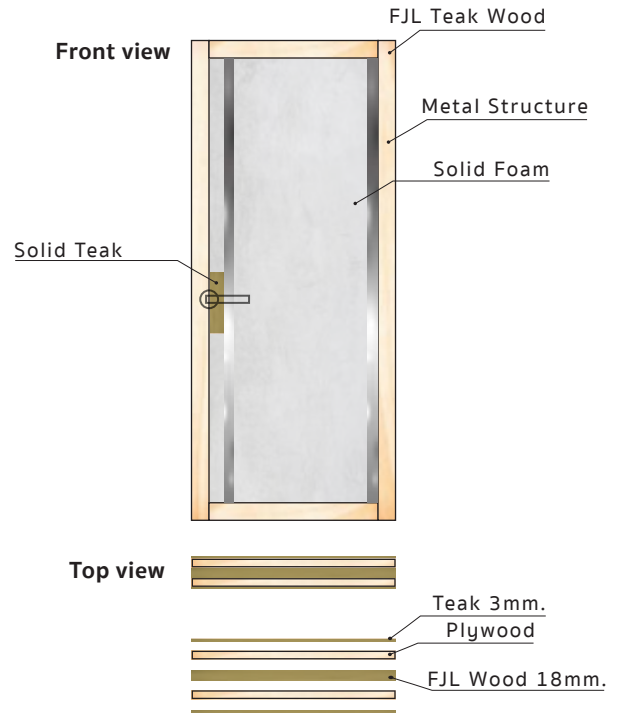
# Solid Structure Details




# Compound Structure Details



# Frame Structure Details




# Door Frame Structure Details



## วงกบเปียก

ในกรณีที่เป็นผนังก่ออิฐฉาบปูน การติดตั้งวงกบประตูหน้าต่างทุกบานจะต้องมีเสาเอ็นและทับหลังโดยรอบ เพื่อให้ตัววงกบยึดติดกับผนังได้อย่างมั่นคง ไม่เกิดการแตกร้าว

-Solid Teak



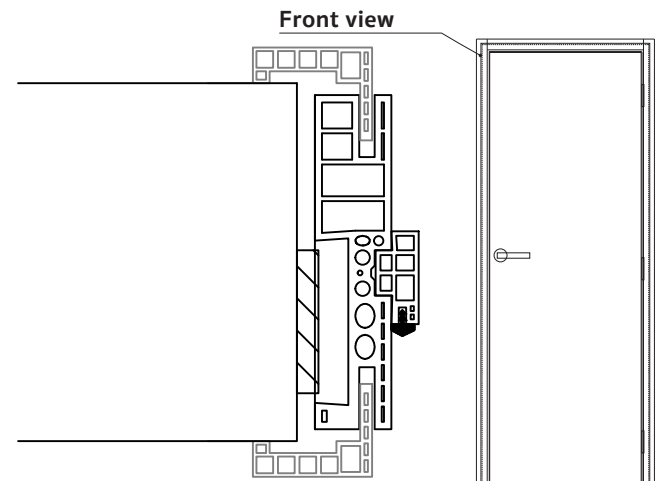
## วงกบแห้ง

การติดตั้งแบบแห้งช่วยประหยัดระยะเวลาและงบประมาณ โดยมักใช้กับชุดประตูสำเร็จมาจากโรงงาน ประกอบด้วยชุดประตูที่ประกอบเข้ากับวงกบ แล้วพร้อมด้วยคิ้วปะ (Architrave)

-Solid Teak

-Laminated

-Fnger Joint Laminated







**ประเทศพม่า** เป็นแหล่งกำเนิดไม้สักชั้นดีของโลก แต่ในช่วงยุคล่าอาณานิคม ฟ้าไม้สักในประเทศเหล่านี้เริ่มเสื่อมโทรม เป็นเหตุให้ประเทศพม่าปิดป่าเพื่อพักฟื้นและปลูกป่าทดแทนและควบคุมการตัดไม้ตั้งแต่นั้นเป็นต้นมา ด้วยเหตุนี้จึงทำให้ไม้สักที่มาจากพม่ามีลำต้นใหญ่และมีอายุมาก คุณสมบัติพิเศษอย่างหนึ่งของไม้สักพม่าที่มีอายุมาก คือมีสารเคมีชนิดหนึ่งที่มีการสะสมอยู่ในเนื้อไม้ที่มีอายุ ซึ่งเป็นสารที่แมลงและปลวกไม่ชอบ ทำให้ไม้สักที่นำไปใช้ทำที่อยู่อาศัยปลอดภัยจากปลวก มอด และแมลงคองทนยาวนาน



## ค้นหางานพื้นไม้ในสไตล์คุณ ค้นหา WOODDEN

ตอบโจทย์ทุกไลฟ์สไตล์การอยู่อาศัย  
และการตกแต่งบ้านในแบบของคุณ  
ในทุกก้าวสัมผัสสามารถรับรู้ได้ถึงสุนทรียะ  
จากคุณภาพของพื้นไม้ และความพิถีพิถันในการติดตั้ง  
ในทุกการมองเห็นสามารถสัมผัสถึงความสวยงามของไม้  
ซึ่งเป็นเอกลักษณ์ของวัสดุธรรมชาติที่WOODDENคัดสรร

สร้างเสน่ห์ให้บ้านคุณด้วยไม้จาก WOODDEN

**WOOD  
DEN**  
ดู - เก็บ

### WOODDEN Showroom

351/7-8 กรุงเทพ-นนทบุรี ซอย 13

บางซื่อ กรุงเทพ 10800

Tel : 02-911-5781-4

Mobile : 083-618-3330



#wooddenthailand

[www.WOODDENTHAILAND.com](http://www.WOODDENTHAILAND.com)